


 Acero BEIGE CLARO METALIZADO  
 REF.15000/15010

 Acero BEIGE CLARO METALIZADO  
 REF.15020

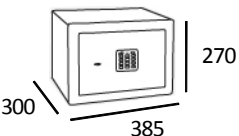
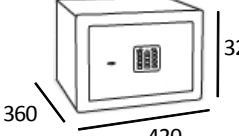
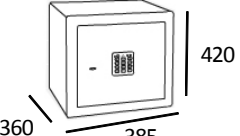





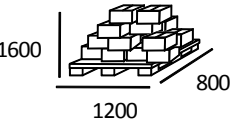
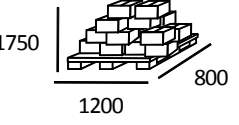
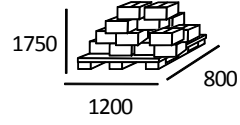
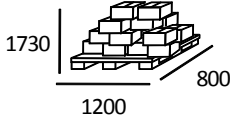
 Acero BEIGE CLARO METALIZADO  
 REF.15040

**CARACTERÍSTICAS FÍSICAS**

- Material: Frente de acero de 6 mm y cuerpo de 3 mm de espesor.
- 7 bulones giratorios (excepto 15000 con 6 bulones) de 22 mm de diámetro, guiados por soportes macizos de 15 mm de grosor.
- Las bisagras de la puerta permiten una apertura de hasta 120º y un máximo aprovechamiento del espacio interior.
- El rebaje en la puerta permite una cómoda introducción de la llave.
- 4 agujeros de anclaje de 12 mm de diámetro, 2 en la base y 2 en la pared trasera.
- Dispone de 1 bandeja.

**CARACTERÍSTICAS DE APERTURA**

- Sistema de apertura electrónico con llave de gorjas con doble paletón.
- 1 código de apertura más 1 código de emergencia, ambos de 1 a 12 dígitos.
- Bloqueo del sistema tras 5 introducciones incorrectas del código.
- Para mayor seguridad, la llave de emergencia no abre directamente. Requiere llave de usuario.
- Alimentador externo mediante pila de 9 V.
- Dispone de botón de programación interno.
- Incluye pilas para primer uso.

	15000	15010	15020	15040
<b>DIMENSIONES PRODUCTO (mm)</b>	Medidas internas: 255x375x240 	Medidas internas: 305x410x300 	Medidas internas: 405x375x300 	Medidas internas: 505x375x300 
<b>DIMENSIONES EMBALAJE (mm)</b>	Tipo embalaje: caja impresa a colcho 	Tipo embalaje: caja impresa a colcho 	Tipo embalaje: caja impresa a colcho 	Tipo embalaje: caja impresa a colcho 
<b>DIMENSIONES EUROPALET (mm)</b>	24 uds. x europalet 	16 uds. x europalet 	16 uds. x europalet 	12 uds. x europalet 
<b>ACABADOS</b>	Acero BEIGE CLARO METALIZADO			
<b>EAN13</b>	8425181150009	8425181150108	8425181150207	8425181150405